■ハッピィエコバッグ　テンプレート（Lサイズ・Mサイズ）

※実寸サイズです。テンプレートはリサイズ不可。

Lサイズ

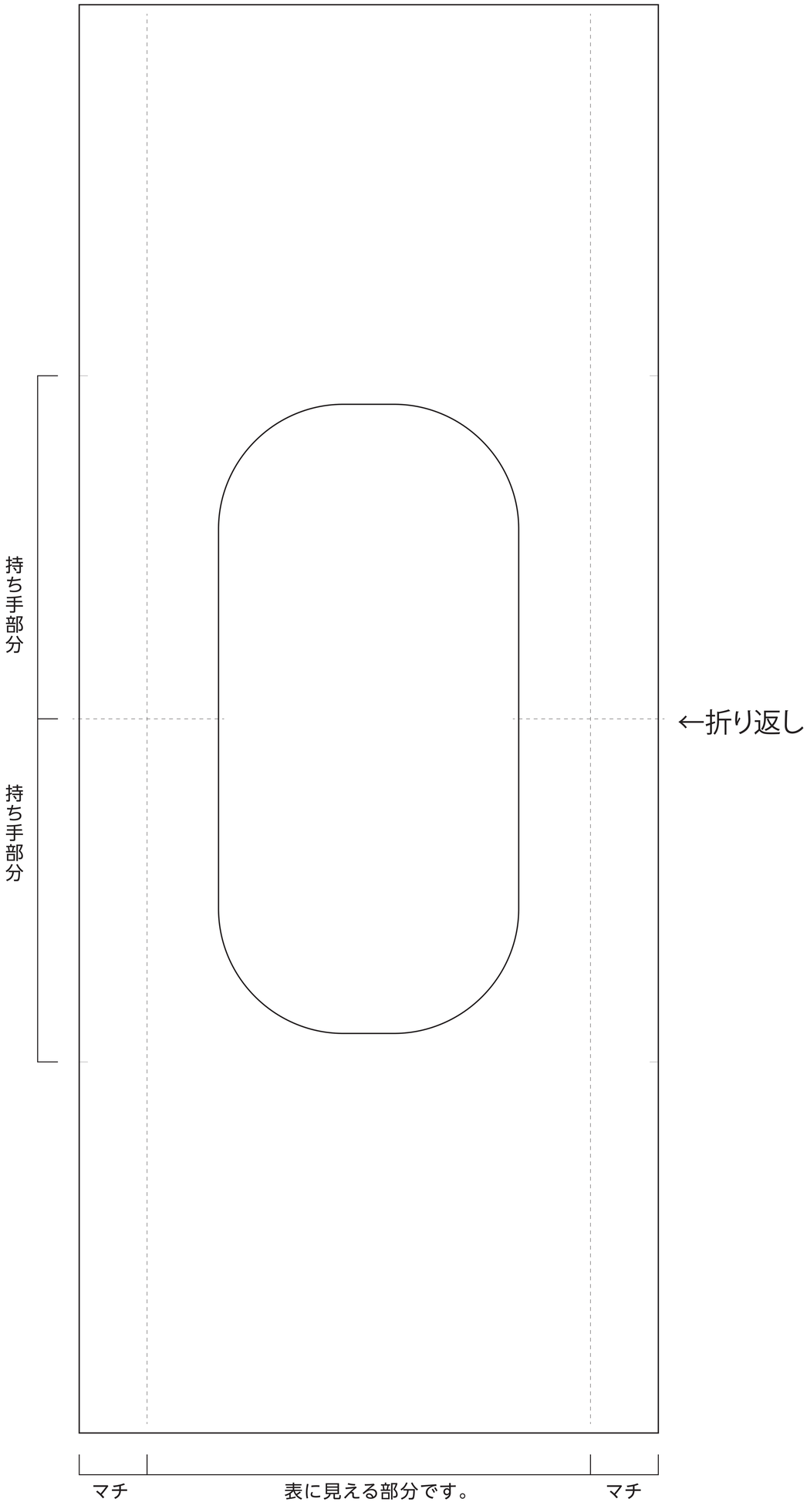

Mサイズ

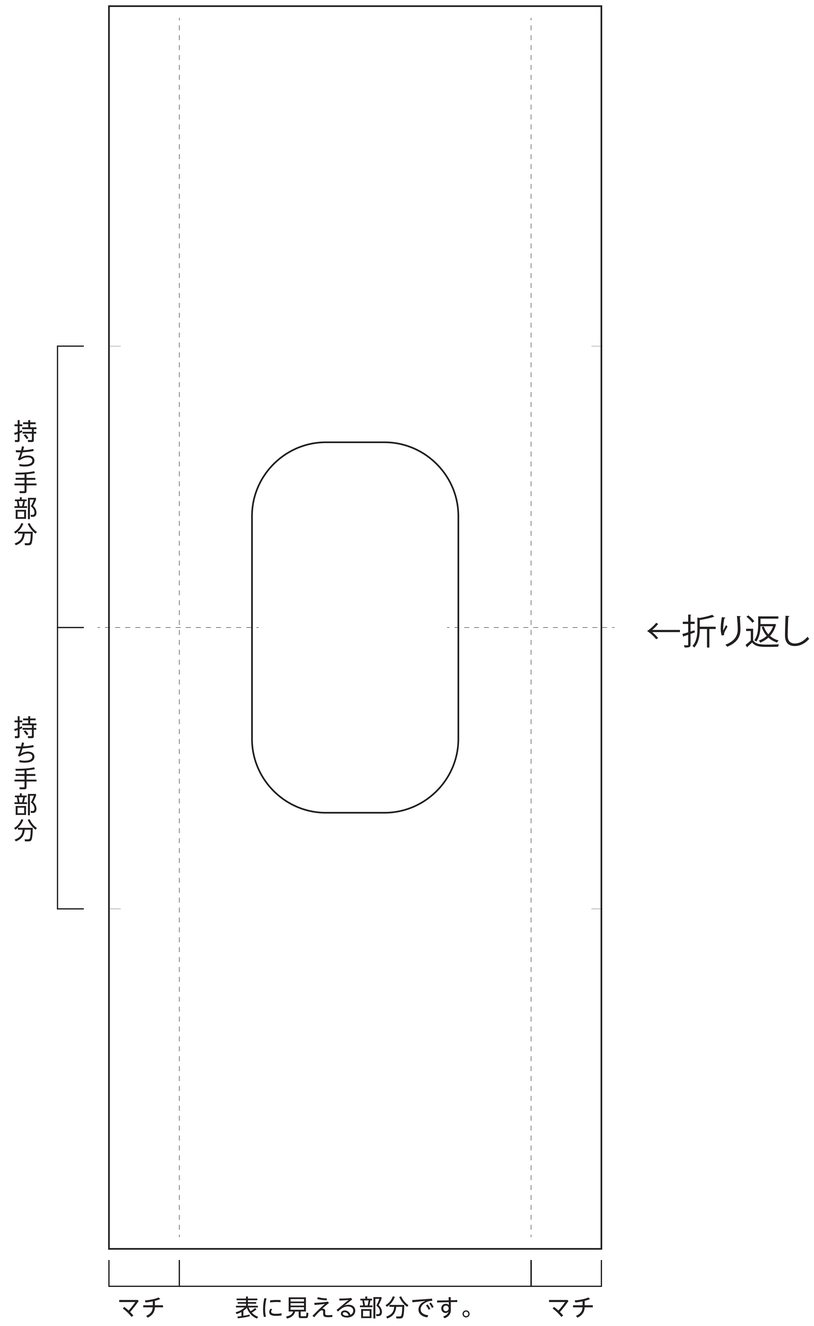

ハッピィエコバッグ完全データ入稿について

※レイヤー「テンプレート」にデータを作成してください。

■作成ソフト　IllustratorCS～CC2019
≪保存形式 EPS形式≫※CS6推奨
■画像データ　Photoshop EPS形式 推奨
（JPEG高画質）
■画像解像度　原寸で180dpi 以上
■カラー　CMYK
■フォント　必ずアウトライン化して下さい。
■線の太さ　0.3pt以上

※その他特殊サイズは当社にてリサイズ可能です。

データ作成について注意事項

■画像・イラストのご入稿について
- ●入稿データの権利・著作権等について、当社は一切の責任を負いかねます。
- ●データは埋め込まず、リンクで保存し、リンク画像を必ず一緒に入稿して下さい。
  ※イラストのデータを背面一面にご使用の場合は画像解像度はA4サイズ以上で180dpi以上Photoshop EPS（JPEG高画質）形式推奨
- ●画像はpsdでの入稿も可能ですが出来るだけepsにて入稿して下さい。

■作成時について
- ●オーバープリントは解除して下さい。
- ●Illustratorでの特殊効果は鮮明に再現されない場合がございます。
- ●折り返し部分付近のデザインはずれる場合もございます。考慮してデザイン作成して下さい。
  ※出力時・縫製時に若干のズレが生じる場合がございます。ご了承下さい。
- ●色校正が必要な場合は、別途出力紙を郵送もしくはDICカラーなどで指定して下さい。
  ※指定がない場合は当社紙出力の色を下に作成いたします。
- ●文字、画像の大きさについては若干調整させていただく場合がございます。

上記内容にてご不明な点がございましたら
かんばん工房までご連絡下さい。
担当デザイナーが対応させて頂きます。

☎0895-52-4343
（土日祝を除く）

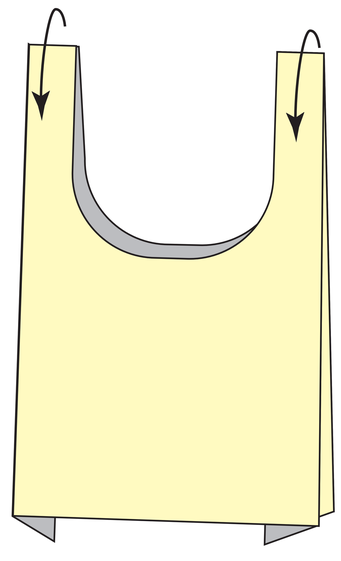

真ん中折り返し位置から
折って底を縫製します。
サイドも折り込みます。